



**La salud
es de todos**

Minsalud

Conversemos de salud

Qué hemos hecho y qué sigue

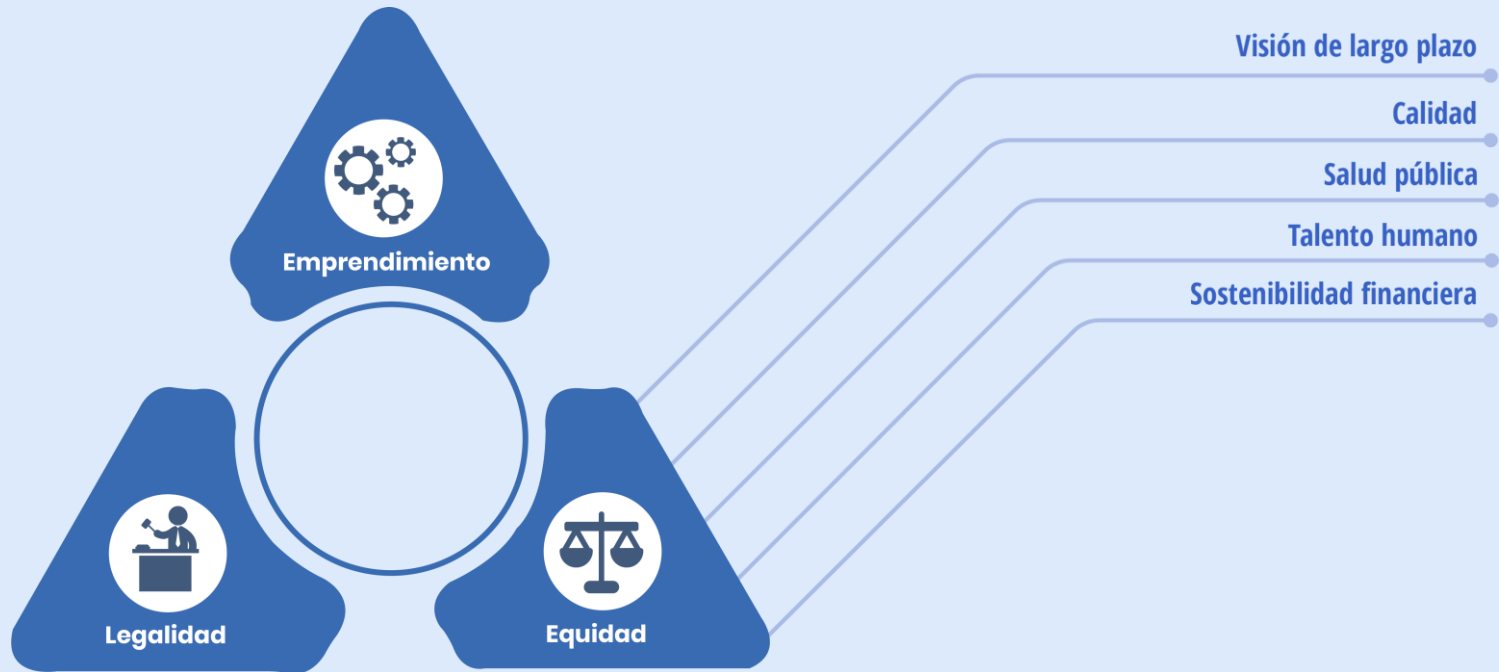
Diciembre de 2018

Un propósito común

La triple meta en salud

- 1 Alcanzar mejores desenlaces en salud y mayor bienestar.
- 2 Satisfacer las expectativas de pacientes, familias y comunidades.
- 3 Lograrlo con iguales o menores costos unitarios (sostenibilidad).

Plataforma estratégica del Gobierno



Visión estratégica

Sostenibilidad financiera

- Liquidez
- Equilibrio
- Acuerdo de Punto Final
- Reformas y acciones para no repetición y sostenibilidad

Talento humano

- Planeación del talento humano
- Calidad en la formación
- Educación continuada y capacitación
- Acciones de fortalecimiento del talento humano
- Trabajo digno



Visión de largo plazo

- Instancia Asesora Sectorial
- Comisión de Expertos*
- Mesas nacionales y mesas regionales
- Mesas de trabajo intrasectorial
- Mesas de trabajo interinstitucional

Calidad

- Nuevo decreto 1011 de 2.006
- Sistema único de habilitación (Resolución 2003 de 2.014)
- Sistema único de acreditación en salud*
- Reforma hospitales públicos
- Información pública para la toma de decisiones
- Acciones de mejoramiento

Salud pública

- Determinantes sociales de la salud
- Gestión del riesgo
- Carga de enfermedad
- Acceso a medicamentos
- Gestión epidemiológica

Acciones para inyectar liquidez

2018



Superamos
déficit
para cerrar
el 2018



Se adicionaron
780 mil millones

Acciones para inyectar liquidez

2019

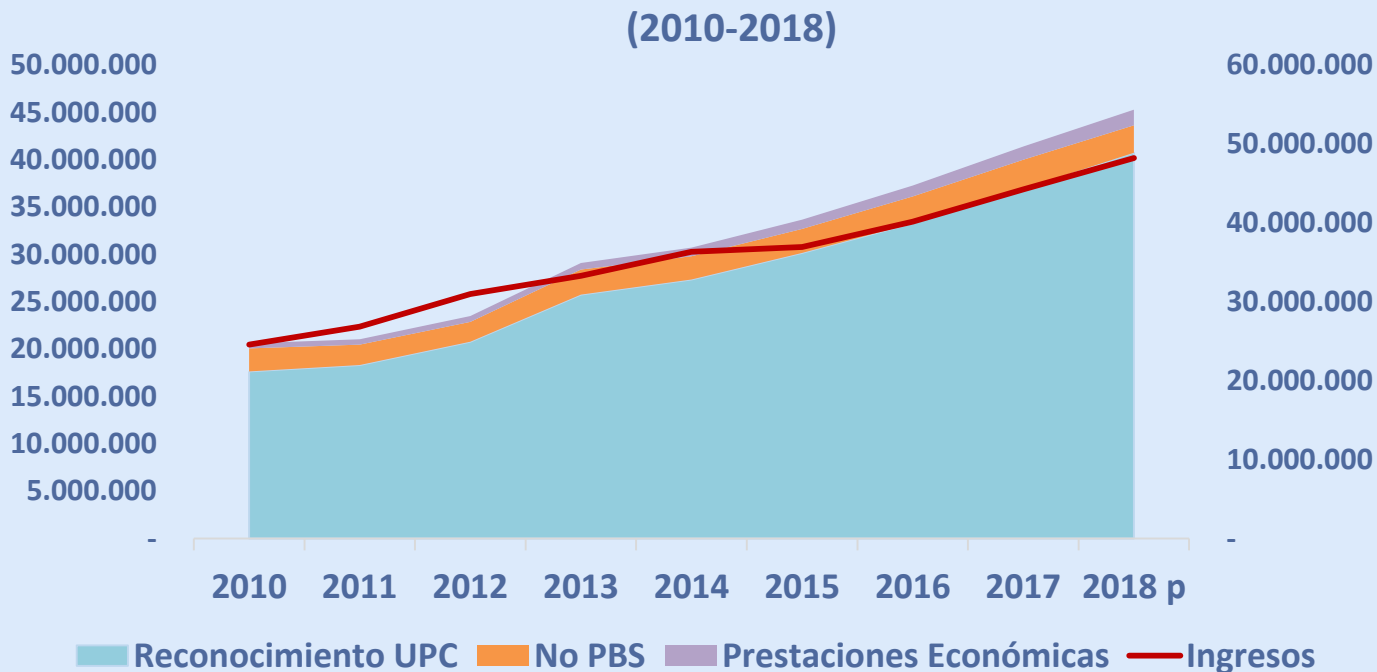


Aumentó
el presupuesto
3.6 billones



Acuerdo de
Punto Final

Gastamos más de lo que ingresa



Balance de ingresos y gastos del aseguramiento vigencia 2018

Ingreso total	42.235.005
Gasto UPC	39.831.682
Tecnología No PBS	2.250.000
Otros gastos	2.229.262

Ingreso total	42.798.898
Gasto UPC	39.777.114
Tecnología No PBS	2.884.996
Otros gastos	2.234.547

Ingreso total	44.116.275
Gasto UPC	39.777.114
Tecnología No PBS	2.884.996
Otros gastos	2.234.547

Ingreso total	46.466.253
Gasto UPC	40.422.368
Tecnología No PBS	3.127.578
Otros gastos	2.916.307



Gasto

(millones)

30.000.000

25.000.000

20.000.000

15.000.000

10.000.000

5.000.000

0

2009

2010

2011

2012

2013

2014

2015

2016

2017

*2018

*2019

p

p

■ Radicado Recobros RC

■ Pago Recobros RC

— Régimen Subsidiado (gasto)

— Régimen Contributivo (gasto sin recobros)

Recobros

(millones)

5.000.000

4.500.000

4.000.000

3.500.000

3.000.000

2.500.000

2.000.000

1.500.000

1.000.000

500.000

0

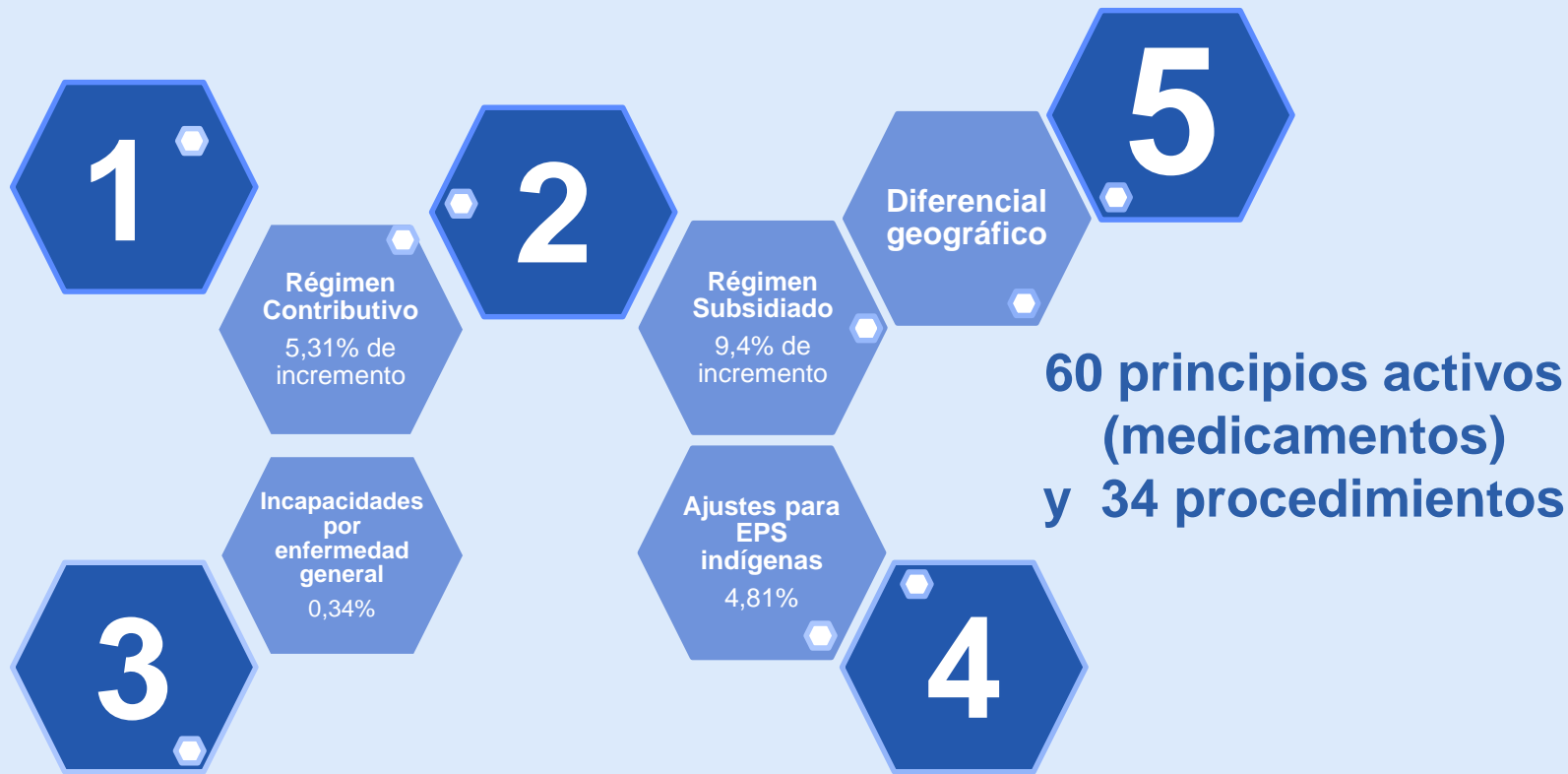
Plan de choque de liquidez para terminar 2018...



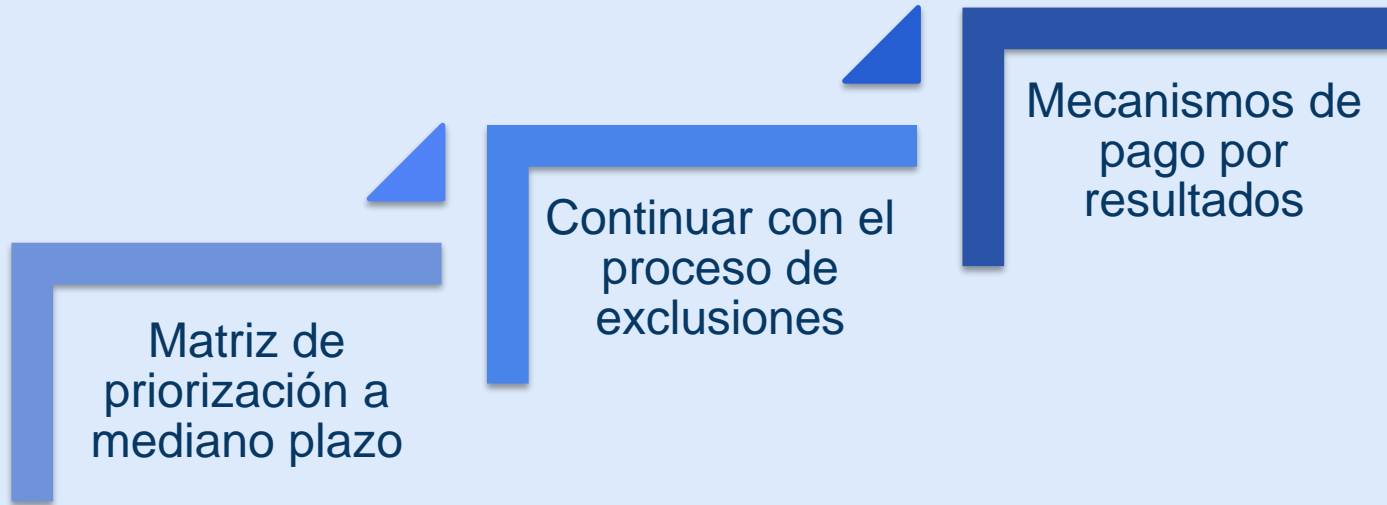
Cronograma de compra de cartera



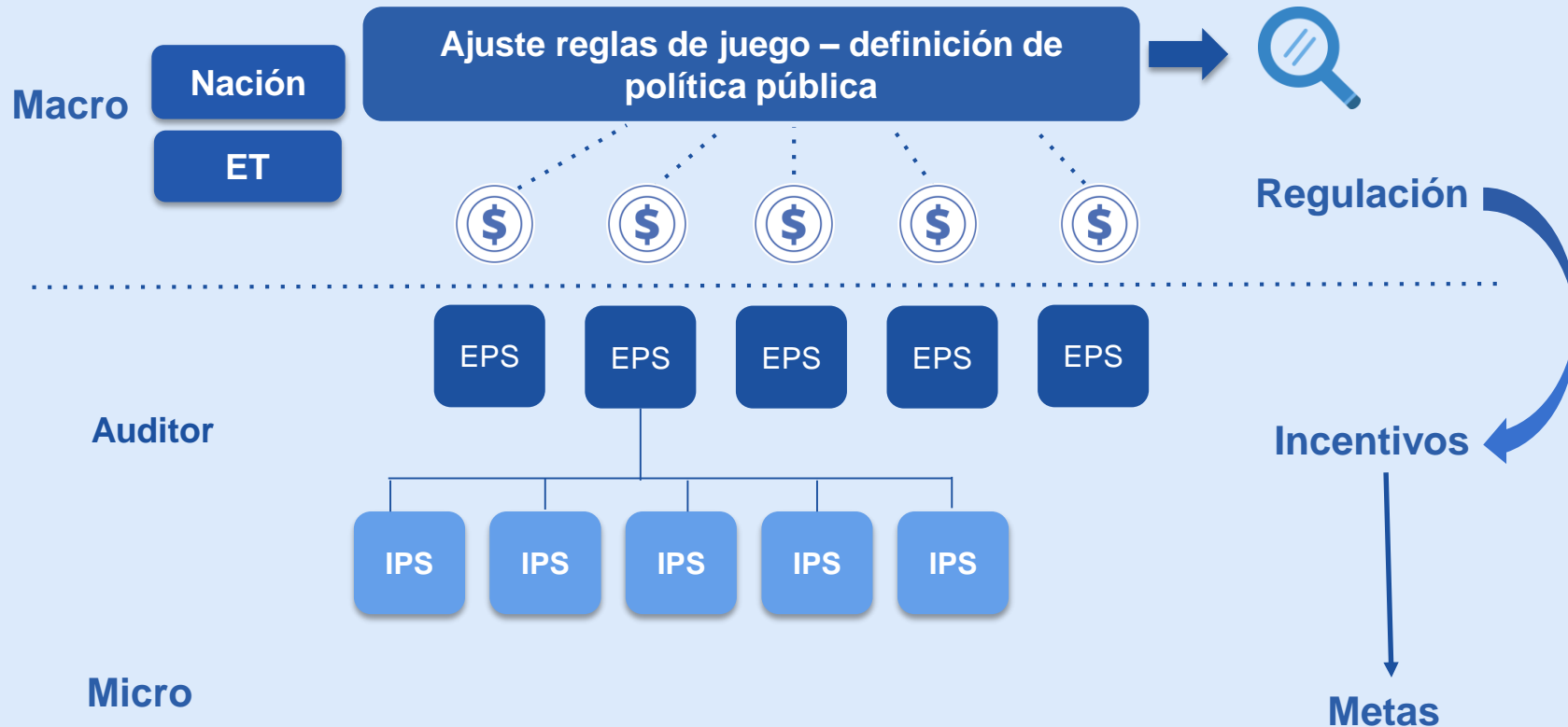
UPC 2019



¿Qué viene?



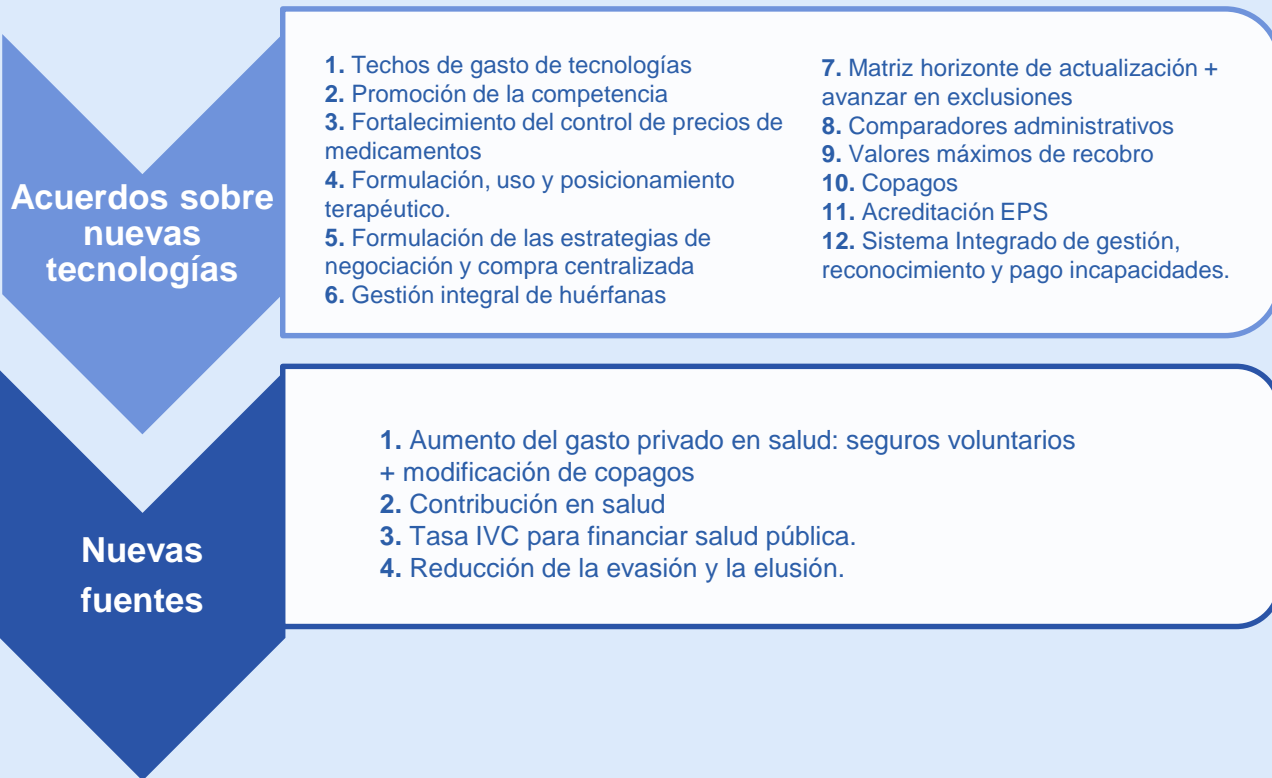
Acuerdo Punto Final



¿Evolución Acuerdo Punto Final



Plan de Acción



Visión estratégica

Ministerio de Salud y Protección Social



Visión de largo plazo

- Instancia Asesora Sectorial
- Comisión de expertos*
- Mesas nacionales y mesas regionales
- Mesas de trabajo intrasectorial
- Mesas de trabajo interinstitucional

Presentación de la bases del Plan Nacional de Desarrollo

* Apoyo de organismos multilaterales.

Visión estratégica

Responder a las expectativas de los ciudadanos



Calidad

- Lanzamiento del plan de trabajo para el fortalecimiento de la calidad en salud
- Manual de Acreditación en Salud Ambulatorio y Hospitalario de Colombia, versión 3.1 adoptado con la Resolución 5095 de nov 19 de 2018
- Elaboración de la agenda de trabajo para el fortalecimiento de la acreditación en Colombia
- Construcción del manual del verificador
- Lanzamiento de la comisión de expertos para habilitación y la comisión de expertos de Telesalud

Visión estratégica

Proyectos Especiales



1. Reforma de los hospitales públicos

- Reforma del marco normativo aplicable a los hospitales públicos – Decreto 1876 de 1994
- Estatuto Laboral Específico
- Redes Integradas Regionales
- Nuevo modelo de financiamiento para hospitales públicos
- Infraestructura

2. Acciones territoriales integrales

- Meta 8 de Nov
- Guaviare 15 Nov
- Vichada 22 Nov
- Guajira 29 Nov
- Yopal 14 de Dic

Ai Hospital 2018

Programa de Acción Inmediata en Hospitales

Zonas estratégicas de abordaje integral territorial hospitales priorizados - Fase 1



-  ESE Hospital Rosario Pumarejo de López de Valledupar
-  ESE Hospital Luis Ablanque de la Plata de Buenaventura
-  ESE Hospital San Andrés de Tumaco
-  ESE Hospital San José de Maicao
-  San Andres Clarence Lynd Newball Memorial
-  ESE Hospital San Juan de Dios de Puerto Carreño
-  ESE Nuevo Hospital San Francisco de Asís de Quibdó
-  ESE Hospital San Rafael de Leticia

Camas 966

Funcionarios 1240
*planta

Población 1'518.000

* Influencia directa

Ai Hospital 2018

Resultados

Infraestructura (77 proyectos)

Valor iniciativas **\$196.609 millones**

- Proyectos en trámite: **\$44.505 millones (8)**
- Proyecto viabilizados: **\$2.800 millones (4)**
- Proyectos financiados: **\$0 millones (0)**
- Proyectos ejecutados: **\$4.057 millones (5)**

Dotación (20 proyectos)

Valor iniciativas **\$42.388 millones**

- Proyectos en trámite: **\$4.077 Millones (2)**
- Proyecto viabilizados: **\$3.084 millones (5)**
- Proyectos financiados: **\$0 millones (0)**
- Proyectos ejecutados: **\$876 millones (1)**

Talento humano

Total: 934 funcionarios

- Cursos SENA: **277 funcionarios capacitados**
- Curso virtual Scare: **478 funcionarios inscritos**
- Jornadas de actualización Minsalud: **179 funcionarios certificados**

Gestión y liquidez

Total: \$256.032 millones

- Cartera: **\$219.730 millones (Por depurar)**
- FONSAET en ejecución: **\$10.136 millones**
- FONSAET asignado: **\$12.817 Millones**
- Recursos Minsalud asignados: **\$6.727 millones**
- Otras fuentes: **\$6.122 millones**

Servicios de salud

- Priorizar según diagnóstico territorial y orientar proyectos para apertura de servicios o fortalecimiento de los mismos
- Acompañamiento y apoyo a la gestión para el mejoramiento
- Incremento en la prestación de servicios

Ai Hospital 2018 - San José de Maicao



Resultados (desde agosto 9/18)

- 2 proyectos de infraestructura en trámite por \$1.401 millones
- 3 proyectos de dotación viabilizados por \$1.423 millones
- 83 funcionarios certificados en humanización en la prestación de servicios con el SENA
- 95 funcionarios inscritos para curso de uso seguro de medicamentos con SCARE (ene-19)
- \$12.812 millones asignados en 2018 por FONSAET.
- \$2.125 millones de FONSAET ejecutados en 2018 (asignados en 2016)
- \$43.892 millones de cartera en proceso de depuración

Ai Hospital 2018 - Hospital Rosario Pumarejo de Valledupar



Resultados (Desde Agosto 9/18)

- 2 proyectos de infraestructura en trámite por \$31.104 millones
- 1 proyecto de dotación en trámite por \$3.817 millones
- 50 funcionarios certificados en humanización en la prestación de servicios con el SENA
- 120 funcionarios inscritos para curso de uso seguro de medicamentos con SCARE (ene-19)
- \$123.122 millones de cartera en proceso de depuración

Ai Hospital 2018 - Hospital San Andrés de Tumaco



Resultados (Desde Agosto 9/18)

- 30 funcionarios inscritos para curso de uso seguro de medicamentos con SCARE (ene-19)
- \$4.906 millones asignados por FONSAET por ejecutar (asignados en 2017)

Ai Hospital 2018 - Hospital Luis Ablanque de la Plata de Buenaventura



Resultados (Desde Agosto 9/18)

- 4 proyectos en trámite de infraestructura por \$12.000 millones
- 4 proyectos viabilizados de infraestructura por \$2.800 millones
- 4 proyectos ejecutados de infraestructura por \$1.960 millones
- 1 proyecto en trámite de dotación por \$260 millones
- 25 funcionarios certificados en humanización en la prestación de servicios con el SENA
- 62 funcionarios certificados en jornada de actualización MinSalud
- 77 funcionarios inscritos para curso de uso seguro de medicamentos con SCARE (ene-19)
- \$2885 millones asignados por FONSAET en 2018
- \$1960 millones asignados por MinSalud en 2018
- \$26856 millones de cartera en proceso de depuración
- Reactivación consulta externa especialidades básicas con 59 consultas
- Puesta en funcionamiento de dos quirófanos con 51 procedimientos
- Puesta en funcionamiento de ecógrafo con 77 ecografías
- Puesta en funcionamiento de equipo de rayos x con 274 imágenes tomadas
- Puesta en funcionamiento de internación pediátrica con 21 camas y 25 egresos

Ai Hospital 2018 - Nuevo Hospital San Francisco de Quibdó



Resultados (Desde Agosto 9/18)

- 1 proyecto ejecutado de infraestructura por \$2.097 millones
- 1 proyecto ejecutado de dotación por \$876 millones
- 130 funcionarios certificados en humanización en la prestación de servicios con el SENA
- 70 funcionarios inscritos para curso de uso seguro de medicamentos con SCARE (ene-19)
- \$12.331 millones asignados por FONSAET en 2018
- \$2.973 millones asignados por MinSalud en 2018
- \$500 millones asignados por el departamento en 2018
- \$16.152 millones de cartera en proceso de depuración

Ai Hospital 2018 - Hospital San Juan de Dios de Puerto Carreño



Resultados (Desde Agosto 9/18)

- 34 funcionarios certificados en humanización en la prestación de servicios con el SENA
- 62 funcionarios certificados en jornada de actualización MinSalud
- \$5.686 millones asignados para el PSFF 2018
- \$3.400 millones de cartera en proceso de depuración

Ai Hospital 2018 - Hospital San Rafael de Leticia



Resultados (Desde Agosto 9/18)

- 25 funcionarios certificados en humanización en la prestación de servicios con el SENA
- 30 funcionarios inscritos para curso de uso seguro de medicamentos con SCARE (ene-19)
- 20 funcionarios certificados en jornada de actualización MinSalud
- \$220 millones asignados por FONSAET en ejecución 2018 (asignados en 2017)
- \$1.794 millones asignados por MinSalud
- \$6.319 millones de cartera en proceso de depuración

Ai Hospital 2018 - Hospital Clarence Lynd Newvball de San Andrés



Resultados (Desde Agosto 9/18)

- 2 proyectos de dotación viabilizados por \$1661 millones
- 35 funcionarios certificados en jornada de actualización MinSalud
- 40 jornadas, 20 especialidades, 1164 consultas, 361 procedimientos en San Andrés
- 24 jornadas de especialidades, 1290 consultas en Providencia
- 816 procedimientos quirúrgicos (incremento 46%)
- Suficiencia de medicamentos ambulatorios del 77% al 99%
- Suficiencia de medicamentos hospitalarios del 10,5% al 99%
- Suficiencia de insumos hospitalarios del 7% al 100%
- Unidad transfusional del 11 al 89%
- Reactivación de telemedicina (endocrinología pediátrica, psiquiatría y medicina interna)

Seguimiento en línea

ESE POR PRESTADORES

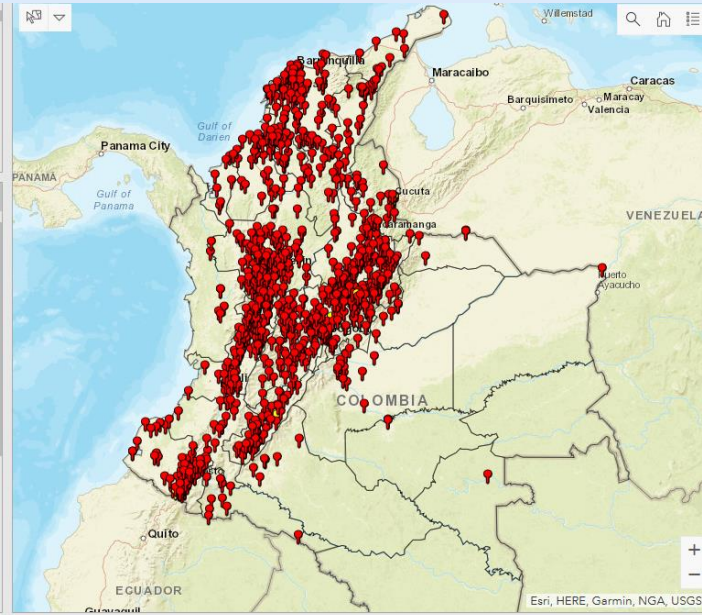
minsalud.maps.arcgis.com/apps/opsdashboard/index.html#/3a8ba535c0504ed4bc715b9abb09d926

MOQUIA

Proporción de nacidos vivos con bajo peso al nacer (1.000 nacidos vivos): **9,6** . Meta **<= 10%**
Tasa de mortalidad infantil (menor de 1 año) (1.000 nacidos vivos): **8,22** . Meta **<= 12**
Incidencia de sífilis congénita (1.000 nacidos vivos): **0,62** . Meta **<=0,5**
Letalidad por dengue (Porcentaje %) . Meta **< 2%**
Tasa de incidencia intoxicación por sustancias químicas (Por 100.000 habitantes): **22** . Meta **<16**

INDICADORES POR PRESTADOR

Tasa de caída de pacientes en el servicio de hospitalización (Tasa (1.000)): **8,33** . Meta **<=1**
Tasa de caída de pacientes en el servicio de hospitalización (Tasa (1.000)): **3,7** . Meta **<=1**
Tasa de caída de pacientes en el servicio de hospitalización (Tasa (1.000)): **1,13** . Meta **<=1**
Tasa de caída de pacientes en el servicio de hospitalización (Tasa (1.000)): **1,64** . Meta **<=1**
Tasa de caída de pacientes en el servicio de hospitalización (Tasa (1.000)): **0** . Meta **<=1**
Tasa de caída de pacientes en el servicio de hospitalización (Tasa (1.000)): **0** . Meta **<=1**
Tasa de caída de pacientes en el servicio de hospitalización (Tasa (1.000)): **0** . Meta **<=1**
Tasa de caída de pacientes en el servicio de hospitalización (Tasa (1.000)): **0** . Meta **<=1**
Tasa de caída de pacientes en el servicio de hospitalización (Tasa (1.000)): **0** . Meta **<=1**
Tasa de caída de pacientes en el servicio de hospitalización (Tasa (1.000)): **0** . Meta **<=1**
Tasa de caída de pacientes en el servicio de hospitalización (Tasa (1.000)): **0** . Meta **<=1**
Tasa de caída de pacientes en el servicio de hospitalización (Tasa (1.000)): **2,49** . Meta **<=1**
Tasa de caída de pacientes en el servicio de hospitalización (Tasa (1.000)): **0** . Meta **<=1**
Tasa de caída de pacientes en el servicio de hospitalización (Tasa (1.000)): **0** . Meta **<=1**
Tasa de caída de pacientes en el servicio de hospitalización (Tasa (1.000)): **0** . Meta **<=1**



Herramienta

Facturación Atención Extranjeros Países Fronterizos

Consolidado 2017-2018

Departamento	Facturación Radicada Ene 2017 - Oct 2018	Recursos Girados Res 3673, 5305/2017 Res 3954/2018	Diferencia
Norte de Santander	41.001	8.307	32.694
Bogotá	20.532	2.657	17.875
La Guajira	19.210	4.317	14.893
César	12.247	1.581	10.666
Cartagena	7.565	167	7.398
Barranquilla	6.915	421	6.494
Antioquia	9.894	369	9.525
Santander	5.649	712	4.937
Cundinamarca	4.686	336	4.350
Valle del Cauca	4.899	818	4.081
Magdalena	4.889	1.228	3.661
Santa Marta	3.522	367	3.155
Atlántico	3.721	569	3.152
Guainía	2.380	118	2.262
Arauca	3.212	1.293	1.919
Bolívar	1.910	87	1.823
Sucre	928	0	928
Nariño	632	60	572
Boyacá	504	0	504
Vichada	602	349	253
Huila	288	107	181
TOTAL	155.186	23.863	131.323

Visión estratégica

Mejorar el estado de salud de la población



Salud pública

- Lanzamiento de la Política de Salud Mental adoptada por la Resolución 4886 del 7 nov de 2018
- Elaboración para consulta pública de la Política Integral para la Prevención y Atención del Consumo de SPA.
- Respuesta integrada de los diferentes actores del sistema frente al brote de sarampión.
- Plan de trabajo para la adhesión a la Iniciativa Regional de Eliminación de la Malaria IREM.
- Gestión de 65 mil millones en 2.018 y 100 mil millones de pesos en 2.019 para garantizar 100% de operación del programa ampliado de inmunización.
- Se obtuvieron los resultados del Estudio Nacional de Equidad en Salud Ambiental ENESA.
- Lanzamiento Encuesta Nacional de Salud en Escolares y de Tabaquismo en Jóvenes
- Fortalecimiento del trabajo intersectorial entre la ANSV, Mintransporte y Minsalud para atención de la incidentalidad vial.

Acuerdo sobre nuevas tecnologías (autorregulación)

1 Techos de gastos de tecnologías

2 Promoción de la competencia

3 Fortalecimiento del control
de precios

4 Formulación, uso y posicionamiento

5 Fortalecimiento de las estrategias de negociación
y compra centralizada

6 Gestión integral huérfanas

7 Matriz horizonte de actualización

8 Comparadores administrativos

9 Valores máximos de recobro

10 Exclusiones, UPC y copagos

Se ratificó control de precios a medicamentos.

Desde enero, 902 medicamentos con precios controlados

- El sistema de salud en Colombia tendrá ahorros por 360 mil millones de pesos para beneficio de los colombianos
- Actualización de precios de 238 presentaciones comerciales
- Reducción de precios entre el 50% y el 80%

El control de precios es una herramienta legítima del estado para mejorar el acceso a los medicamentos, fomentar mejores resultados en salud y construir un sistema de salud más equitativo.

Modelo de Acción Integral Territorial

Objetivo

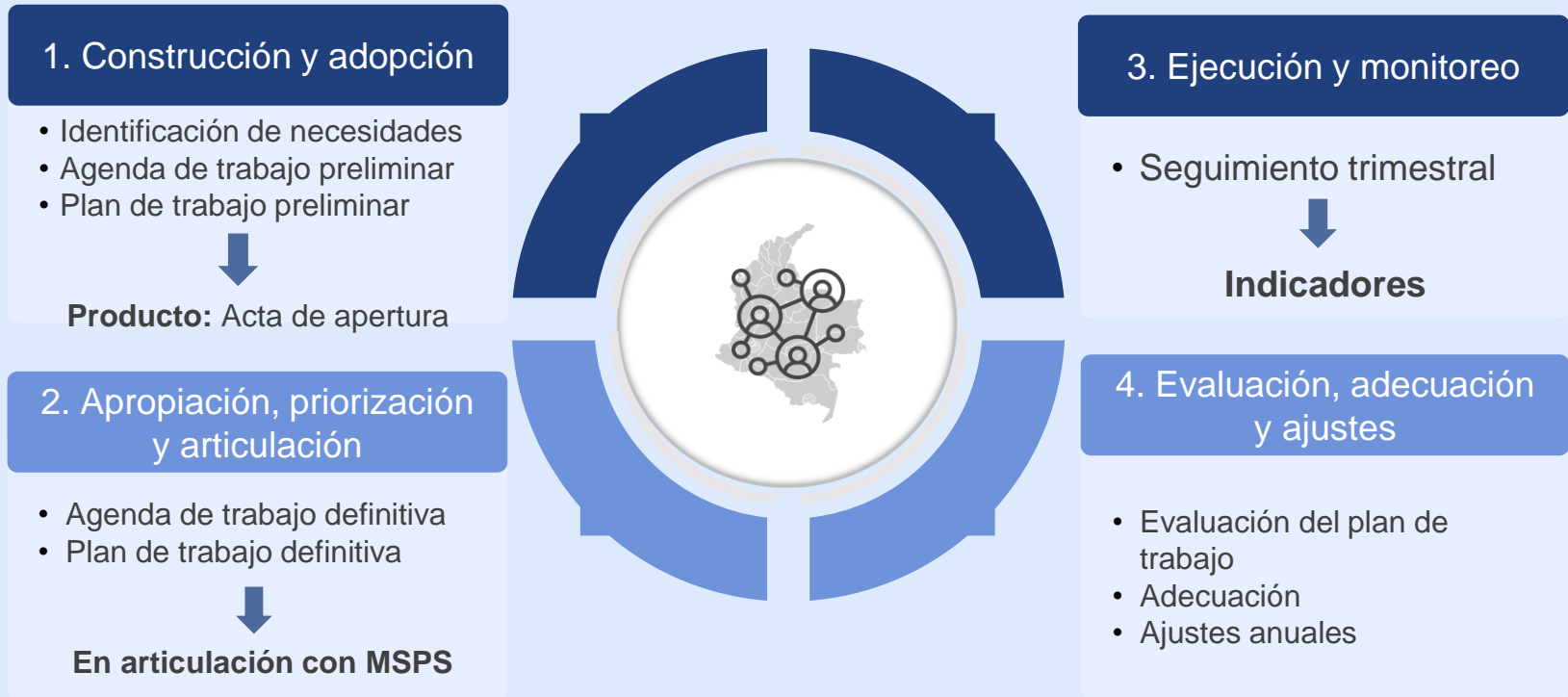
Acercar el Ministerio de Salud y Protección Social a las regiones a través del diálogo directo con los actores, promoviendo el desarrollo de proyectos de salud, identificando en forma conjunta las particularidades y soluciones de cada territorio a través de un método estructurado y de seguimiento continuo a los compromisos establecidos en el **Plan de Atención Integral Territorial**.

Modelo de Acción Integral Territorial

Líneas de trabajo



Modelo de Acción Integral Territorial



Modelo de Acción Integral Territorial



- La Guajira
- Chocó
- Arauca
- Vichada
- Guaviare
- Meta

Visión estratégica

Ministerio de Salud y Protección Social



Talento humano

- Análisis del Plan de Reglamentación de la Ley de Residentes.
- Diseño preliminar de la estrategia de capacitación y educación para todos los profesionales de salud.

Ruta sectorial

1. Inyectar liquidez al sector

Equilibrio

- 780mm 2018
- 3.6b 2019
- Plan de choque: 488 mil millones

2. Desarrollar un Acuerdo de Punto Final

Acuerdo de Punto Final

- No PBS RC 2,5
- No PBS RS 1,5
- Caprecom 0,5

4 - 4,5

3. Introducir reformas sectoriales

- Ley de Presupuesto
- Plan Nacional de Desarrollo
- Ley de Financiamiento
- Proyecto de Ley 090
- Otras iniciativas: Ley 064, etc.

4. Fortalecer la inspección, vigilancia y control

SNS  Depuración Ruta 682

Fortalecimiento y especialización IVC

- SuperFinanciera
- SuperSociedades
- SuperIndustria y Comercio

5. Devolver la salud a la salud: calidad

Regiones y territorios

- Departamentos
- Distritos
- Municipios

Conversemos de salud

Qué hemos hecho y qué sigue

Diciembre de 2018