

- Federación Médica Colombiana - FMC
- Colegio Médico de Cundinamarca y Bogotá -CMCB



# Regulación de Precios de Medicamentos

Papel de la Federación Médica Colombiana en el Monitoreo de la Regulación

**CÁTEDRA MANUEL ANCÍZAR 2019-1S**

**Verdades incómodas de la salud pública global**

**Bogotá D.C, 26 de junio de 2019**

**Dr. Oscar Andía Salazar, MD**

**Director Observatorio del Medicamento**

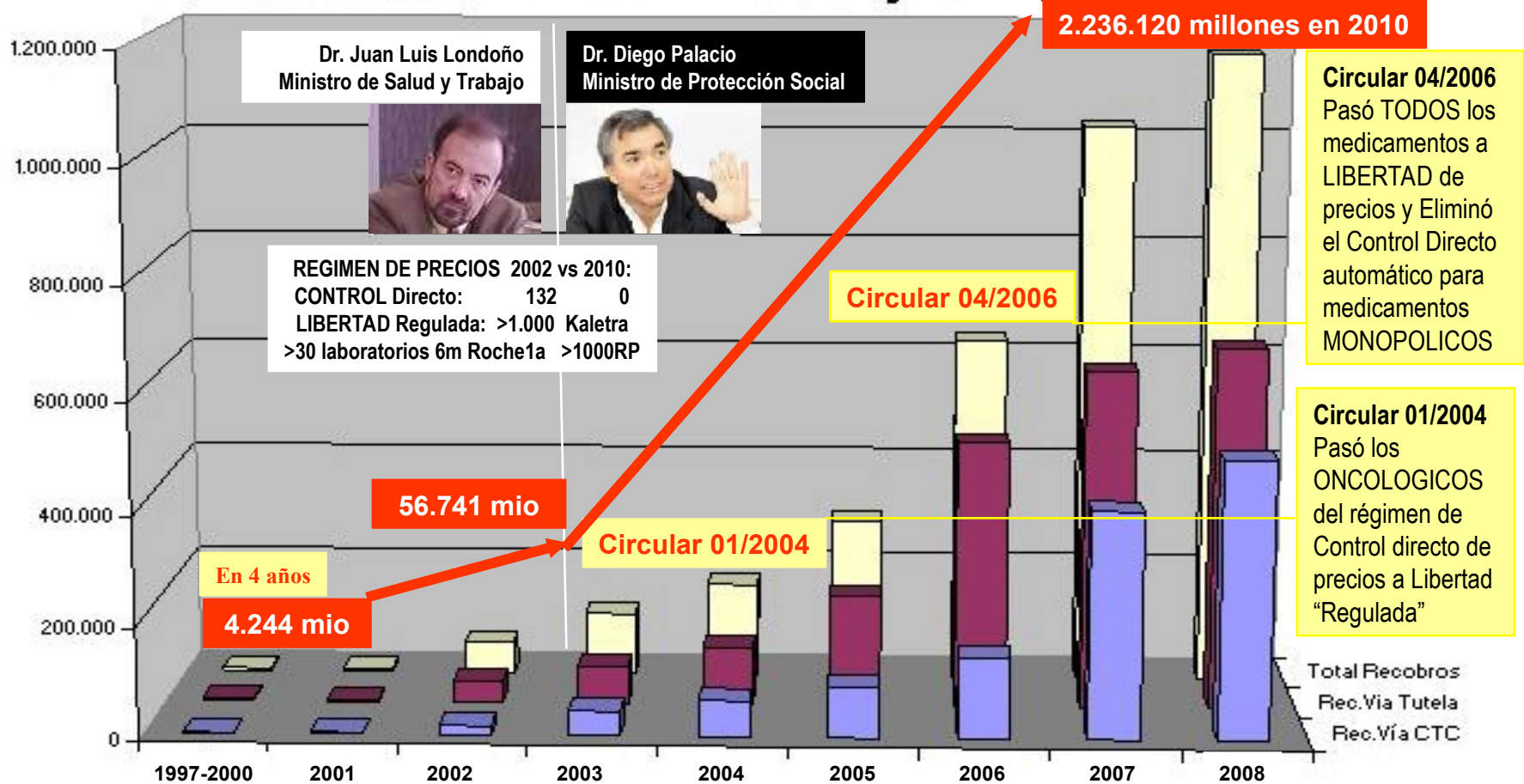
**OBSERVAMED - Federación Médica Colombiana**

**Vicepresidente Política Farmacéutica Nacional**

**Vocal Principal Colegio Médico de Cundinamarca y Bogotá**

# Dos Ministros y Política de Desregulación de Precios de Medicamentos

## Recobros a FOSYGA vía Tutelas y CTC (MillonesCol\$)



	1997-2000	2001	2002	2003	2004	2005	2006	2007	2008
Rec.Vía CTC	676	2.495	15.870	44.805	64.837	90.517	145.511	406.458	496.338
Rec.Via Tutela	3.568	2.816	40.871	68.903	105.318	201.089	482.743	612.304	653.776
Total Recobros	4.244	5.311	56.741	113.708	170.155	291.606	628.254	1.018.762	1.150.114

• Los recobros por Medicamentos SON determinantes y precipitarán el colapso financiero del sistema de

# Causas de la Crisis Financiera del Sistema de Salud

Factores condicionantes y desencadenantes del colapso financiero del sistema de salud



- FJG-UA 25mar08
- Acemi 31mar09
- FC7°as 08jun09
- FUIS 18nov09
- FUnal 10mar10



**Causas determinantes de la Crisis de la Salud**


- 1. DESREGULACION Precios Medicamentos**
- + Marcas comerciales
- + Monopólicos+AltoC.

99	00	01	02	03	04	05	06	07	08	09	10
----	----	----	----	----	----	----	----	----	----	----	----

← Circular CNPM 04/2006: a) Elimina Control Directo Monopólicos b) Elimina Precio Pub. →

## 2. PRACTICAS PERVERSAS de todos los actores en cadena del medicamento:

- Algunas farmacéuticas multinacionales
- Algunas Empresas Promotoras de Salud
- Algunos "Operadores Logísticos"
- Algunas farmacéuticas nacionales
- Algunas Instituciones Prestadoras (IPS)
- Algunos médicos prescriptores



## 3. Debilidad Institucional =>



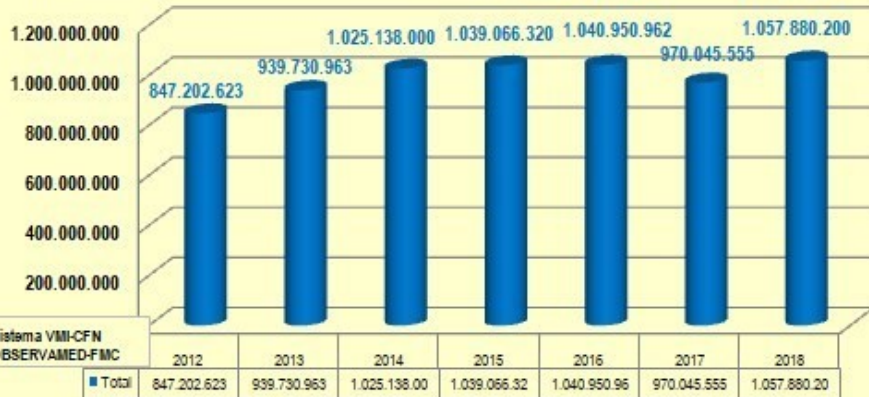
CNPM no regula precios  
CRES no amplía POS  
FiduFosyga es solo "FIDUCIA"  
**NO EXISTE Inspección Vigilancia y Control**

• Los recobros por Medicamentos No POS son determinantes y desencadenantes del colapso financiero del sistema.

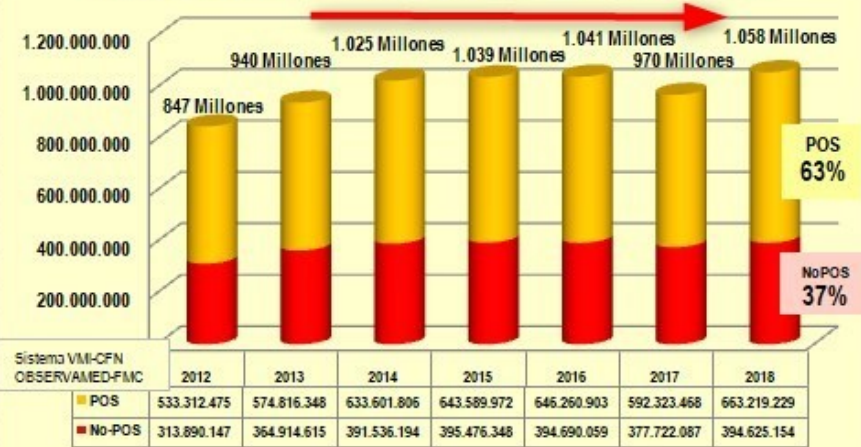
# Evolución del mercado farmacéutico en Colombia

## Evolución de ventas reportadas a SISMED en unidades y valores 2012 a 2018

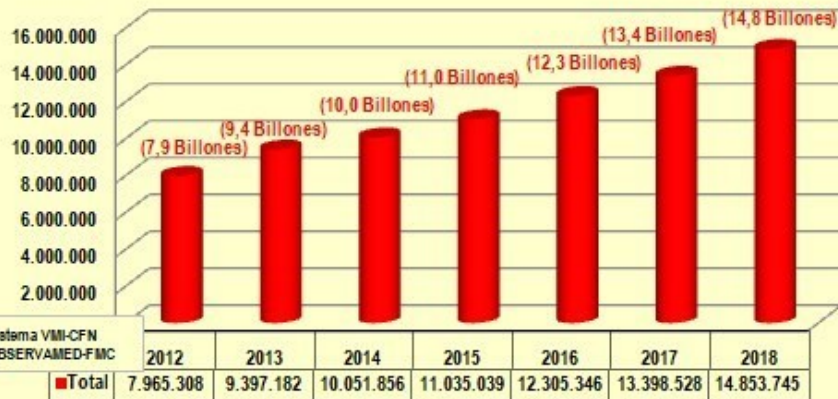
**Total Ventas reportadas por Laboratorios a Sismed 2012-2018**  
Unidades Diversas (presentaciones diversas)



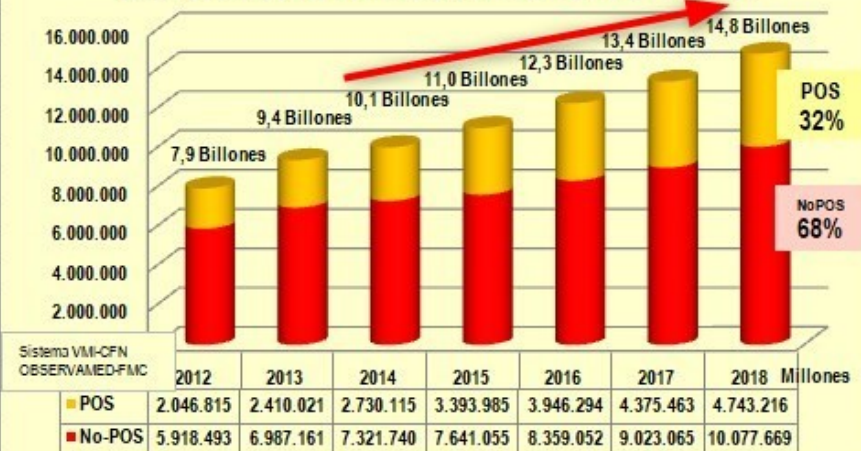
**Mercado Total Farma Col.2012a18 | POSyNoPOS Unidades**



**Total Ventas reportadas por Laboratorios a Sismed 2012-2018**  
Valores en Millones COP no deflactados (COP en Billones)



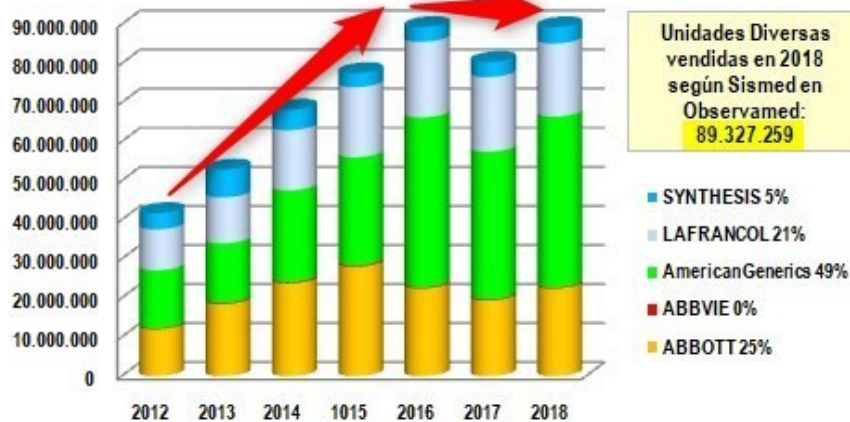
**Mercado Total Farma Col.2012a18 | POSyNoPOS Valores**



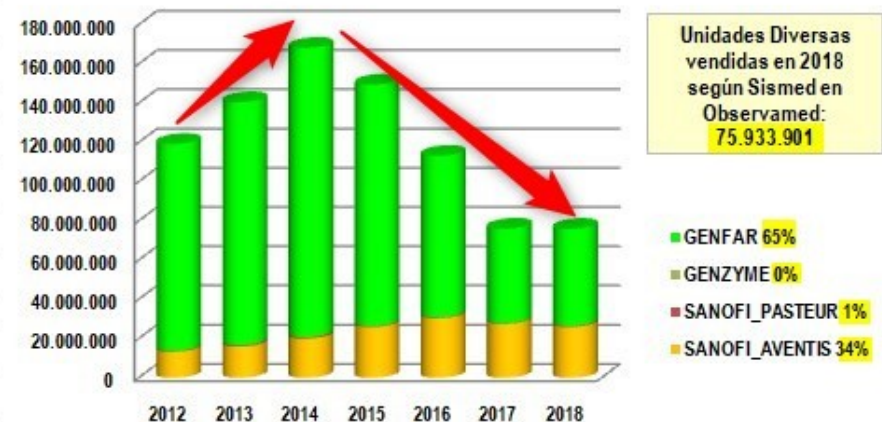
# Evolución de ventas en unidades y valores de 2 grupos farma

Evolución ventas Grupo Abbott-Abbvie (Lafrancol) y Grupo Sanofi-Aventis (Genfar)

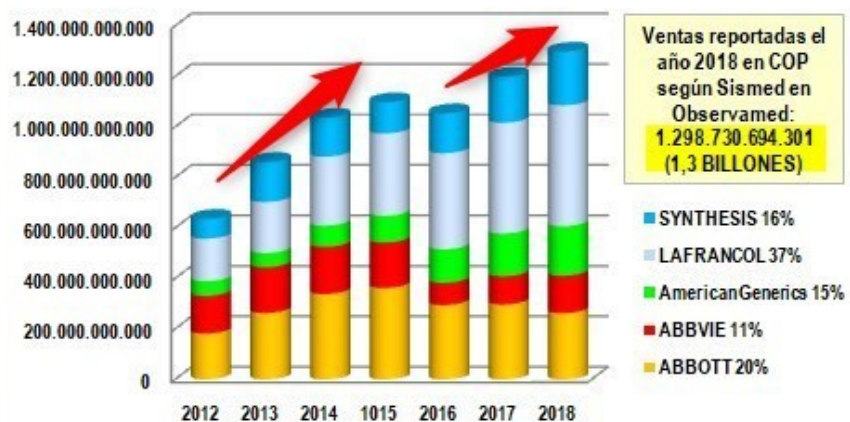
**Grupo Abbott-Abbvie-AmeGe-Lafrancol-Synthesis U2012-18**



**Grupo Sanofi-Aventis S-Pasteur Genzyme Genfar U2012-18**



**Grupo Abbott-Abbvie-AmeGe-Lafrancol-Synthesis V2012-18**



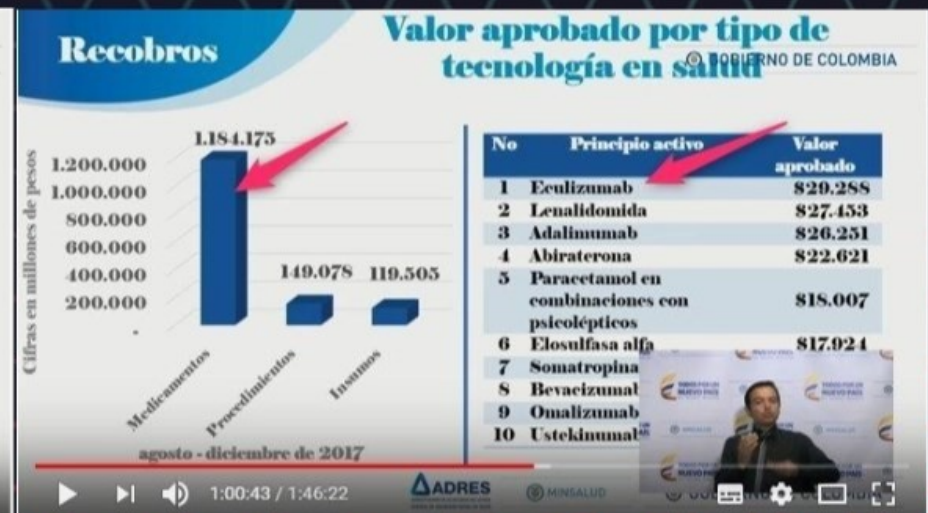
**Grupo Sanofi-Aventis S-Pasteur Genzyme Genfar V2012-18**



# Nuevo crecimiento de recobros en el Sistema de Salud

Factores condicionantes y desencadenantes de la crisis financiera del sistema de salud

## Neutralización de la regulación de precios...



Los Recobros recuperaron su dinámica de **crecimiento casi exponencial**  
 Los productos más recobrados fueron reemplazados y hasta se mantuvieron

# Formas de neutralización de la regulación de Precios

Factores condicionantes y desencadenantes de la crisis financiera del sistema de salud

## Neutralización de la regulación de precios...

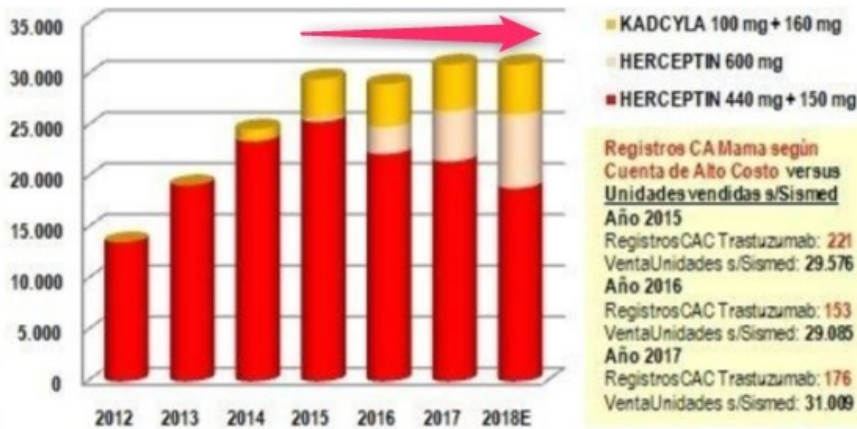


# Nuevas concentraciones, presentaciones y asociaciones

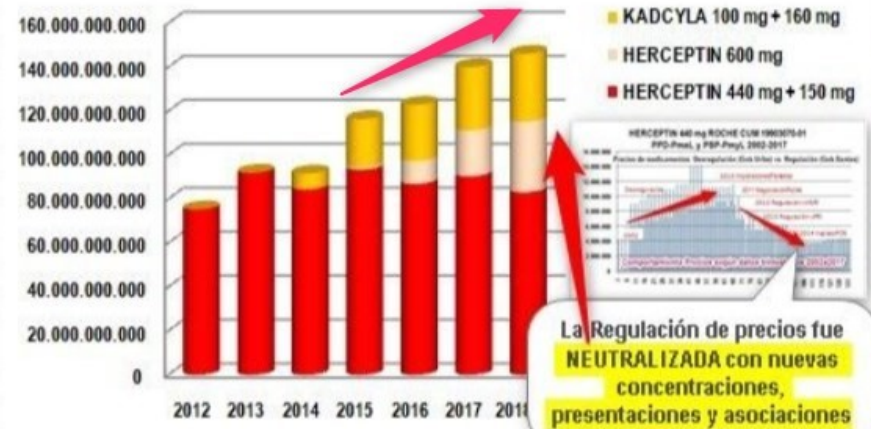
Factores condicionantes y desencadenantes de la crisis financiera del sistema de salud

## Neutralización de la regulación de precios...

Trastuzumab + Emtansina Ventas UNI s/Sismed2012a18T3



Trastuzumab + Emtansina Ventas COP s/Sismed2012a18T3



**Nuevas concentraciones, presentaciones y asociaciones que tienden a estabilizar las ventas en unidades y aumentar el crecimiento en valores**



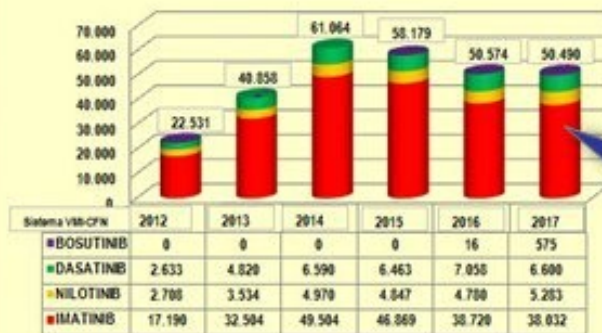
# Regulación parcial por moléculas y no por patologías

Factores condicionantes y desencadenantes de la crisis financiera del sistema de salud

## NIBs en Leucemia Mieloide Crónica seg/SISMED 2012-2017

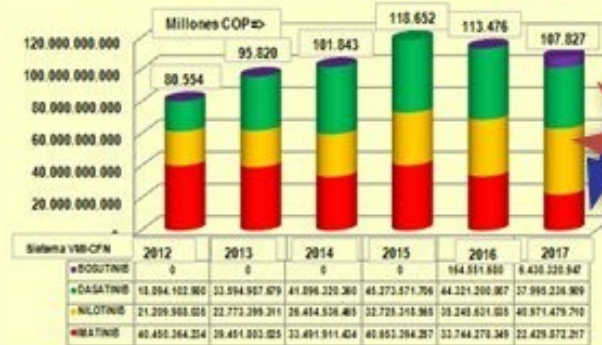
### MinSalud contuvo costos IMATINIB pero perdió con otros NIBs

4 NIBs en Leucemia Mieloide Crónica 2012-2017 Unidades



Al comparar las ventas de NIBs en unidades y valores según reportes a Sismed 2012 a 2017 puede verse que MinSalud contuvo la explosión de costos por el ALTO consumo de IMATINIB en UNIDADES que no se refleja en el gráfico de VALORES

4 NIBs en Leucemia Mieloide Crónica 2012-2017 Valores



Pero, todo lo que MinSalud logró con la declaratoria de interés público y mejor regulación de precios de GLIVEC de Novartis se perdió con la deficiente regulación de precios de NILOTINIB de Novartis y DASATINIB de BristolMyersSquibb. El costo de la LMC para el sistema, se mantuvo prácticamente igual.

# Regulación centrada en pioneros sin reglas para competidores

Factores condicionantes y desencadenantes de la crisis financiera del sistema de salud

## PREGABALINA 75 mg x 14 Tabs. Precios Regulados vs Reportados Ej.de Marca Pionera, Marca Competidora y Genérico Genuino en 2017



# Dilema Derecho Individual vs Derecho Social en Salud

Factores condicionantes y desencadenantes de la crisis financiera del sistema de salud

## Caso LOMITAPIDA (Juxtapid de Valentech)

Tabla A1. Valor recobrado discriminado por EPS y año de dispensación del medicamento

2016				
EPS	Valor total recobrado	Valor promedio recobrado por tableta	Cantidad Suministrada (Tabletas)	Pacientes
Famisanar	\$ 374.399.928	\$ 4.457.142	84	1
Ambuq	\$ 122.220.000	\$ 4.365.000	28	1
<b>Total</b>	<b>\$ 496.619.928</b>	<b>\$ 4.434.107</b>	<b>112</b>	<b>2</b>
2017				
EPS	Valor total recobrado	Valor promedio recobrado por tableta	Cantidad Suministrada (Tabletas)	Pacientes
Sanitas	\$ 2.273.002.828	\$ 8.117.867	280	1
Famisanar	\$ 1.497.586.272	\$ 8.906 Millones	336	1
Compensar	\$ 1.242.984.288	\$ 8.906 Millones	252	1
Salud Total	\$ 1.123.176.836	\$ 8.906 Millones	140	1
Cooimeva	\$ 698.862.518	\$ 8.906 Millones	140	1
Medimas	\$ 152.255.096	\$ 8.906 Millones	28	1
Cafesalud	\$ 134.783.544	\$ 4.813.698	28	1
Ambuq	\$ 121.056.000	\$ 4.323.429	28	1
<b>Total</b>	<b>\$ 7.243.707.382</b>	<b>\$ 5.389.663</b>	<b>1.344</b>	<b>8</b>
2018				
EPS	Valor total recobrado	Valor promedio recobrado por tableta	Cantidad Suministrada (Tabletas)	Pacientes
Salud Total	\$ 499.184.856	\$ 4.457.008	112	1
Cooimeva	\$ 416.768.232	\$ 4.961.527	84	2
Famisanar	\$ 249.597.684	\$ 4.457.102	56	1
<b>Total</b>	<b>\$ 1.165.550.772</b>	<b>\$ 4.625.201</b>	<b>252</b>	<b>4</b>

Fuente: Cálculos propios a partir de la base del SII, MYT

Valores



**ADRES: LOMITAPIDA (Juxtapid de Valentech) recobró \$ 8.906 MILLONES para 14 pacientes con HipercolesterolemiaFH**

**SISMED: Laboratorio Valentech reportó ventas 478 Unidades por 57.477 MILLONES en los años 2017 y 2018**

**¡\$ 8.906 Millones para controlar el Colesterol de 14 pacientes! ¡22.458 Millones en 2017 y 33.809 Millones en 2018!**

# Eculizumab nuevo biotecnológico más recobrado

## Factores condicionantes y desencadenantes de la crisis financiera del sistema de salud

**Productos**

Ordena por Producto | Nuevo Producto | Ir a Grupos Terapéuticos | Informes | Salir

Ordena por Princ. Activo | Ordena por Laboratorio | Ir a Principios Activos | Imprimir | Eliminar Registro

**BUSQUEDAS** x Producto  x Laboratorio

Grupo EQClasif Control Directo # Reg. Sanitario INVIMA 2017M-0012834-R1 Nombre Comercial: SOLIRIS 300 mg

DCI o N.Cientif ECULIZUMAB CUM 20028870-01 Código POS Verif. POS: CM: GG

Composición s/ ECULIZUMAB Descrip CUM SOLIRIS 300 mg ALEXION Cumo 20028870-1

Forma Sol. Inyectable Concentra 300 mg Present. Cja. x 1 Vial 30 mL Laborat. ALEXION Prof. D2085: VE Descontinuado 1 FCuniD

Forma	Sol. Inyectable	Concentra	Present.	Cja. x 1 Vial 30 mL	Laborat.	Prof. D2085	VE	Descontinuado	FCuniD		
colu12	148	colb12	14.696.614	colb12	72	colb12	21.838.000	TuLF12	220	TvCC-H-LF	3.747.434.872
colu13	6	colb13	11.757.908	colb13	26	colb13	12.364.831	TuLF13	32	TvCC-H-LF	392.033.042
colu14	0	colb14	0	colb14	0	colb14	0	TuLF14	0	TvCC-H-LF	0
colu15	0	colb15	0	colb15	0	colb15	0	TuLF15	0	TvCC-H-LF	0
colu151	0	colb151	0	colb151	0	colb151	0	TuLF151	0	TvCC-H-LF	0
colu161	0	colb161	0	colb161	0	colb161	0	TuLF161	0	TvCC-H-LF	0
colu162	0	colb162	0	colb162	0	colb162	0	TuLF162	0	TvCC-H-LF	0
PmeL-15	0	PmeL-15	0	PmeL-15	0	PmeL-15	0	TuLF15	0	TvCC-H-LF	0
PmeL-Uni	0	PmeL-Uni	0	PmeL-Uni	0	PmeL-Uni	0	TuLF15	0	TvCC-H-LF	0
colu163	0	colb163	0	colb163	0	colb163	0	TuLF16-3	0	TvCC-H-LF	0
colu164	0	colb164	0	colb164	0	colb164	0	TuLF16-4	0	TvCC-H-LF	0
coluA16	0	colbA16	0	colbA16	0	colbA16	0	TuLF16	0	TvCC-H-LF	0
colu171	0	colb171	0	colb171	0	colb171	0	TuLF17	0	TvCC-H-LF	0
colu172	0	colb172	0	colb172	0	colb172	0	TuLF17	0	TvCC-H-LF	0
colu173	0	colb173	0	colb173	0	colb173	0	TuLF17	0	TvCC-H-LF	0
colu174	0	colb174	0	colb174	0	colb174	0	TuLF17	0	TvCC-H-LF	0
A2017	0	colbA17	0	colbA17	0	colbA17	0	TuLF17	0	TvCC-H-LF	0
PmeL-1P	0	PmeL-1P	0	PmeL-1P	0	PmeL-1P	0	TuLF17	0	TvCC-H-LF	0
PmeL-Uni	0	PmeL-Uni	0	PmeL-Uni	0	PmeL-Uni	0	TuLF17	0	TvCC-H-LF	0
PmeL-1T17	0	PmeL-1T17	0	PmeL-1T17	0	PmeL-1T17	0	TuLF17	0	TvCC-H-LF	0
PmeL-Uni	0	PmeL-Uni	0	PmeL-Uni	0	PmeL-Uni	0	TuLF17	0	TvCC-H-LF	0
PmeL-4T17	0	PmeL-4T17	0	PmeL-4T17	0	PmeL-4T17	0	TuLF17	0	TvCC-H-LF	0
PmeL-Uni	0	PmeL-Uni	0	PmeL-Uni	0	PmeL-Uni	0	TuLF17	0	TvCC-H-LF	0
DCS	CFE	FCRPE	PMV-UC:	12.397.230	PRA-AC:	12.831.130	PrumAC:	41.324.00	Precios Regulados PRI o PRUMC CircularesAnt		
LRB:	LCT:	FLI:	FA	14-sep-17	PMV-Uni:	12.397.230	PRA-Auni:	12.831.130	PrACunit:	23   28   L04AA25   ECULIZUMAB   SOLUCION / SUSPENSION INYECTABLE   mg	
					PMV-UC:	12.397.230	PRA-UC:	12.831.133	PrumUC:	41.324.10	Precios VUMCart4* o VMRart5* Circular04de2018
					PMV-Uni:	12.397.230	PRA-Auni:	12.831.133	PrC4unit:	48   28   L04AA25   Eculizumab   Solución o Suspensión inyectable   mg   141324.10	

1. ECULIZUMAB (Soliris de Alexion) no tiene reportes del laboratorio desde 2014

2. De 2015 a 2017 Mayoristas reportaron ventas de 29.494 unidades por \$ 338.200.020.186



SOLIRIS® (ECULIZUMAB)



STRENSIQ® (ASFOTASE ALFA)



KANUMA® (SEBELIPASE ALFA)

# Recobros con productos de Laboratorios que no reportan

## Regulación de precios de medicamentos y ¿nuevo crecimiento exponencial de Recobros?

**Respuesta:** Tal y como se señaló anteriormente, el entonces Fosyga hoy ADRES, una vez finaliza el proceso de auditoría integral, designa los recursos a que haya lugar para reconocer y pagar aquellos recobros aprobados en el proceso de auditoría. En este sentido, en la Tabla No 1, se presentan los valores y los ítems aprobados por los medicamentos relacionados en su solicitud:

**Tabla No 1 Valores aprobados 2012 - 2017 por principio activo**

Nombre principio activo	Cantidad ítems <sup>1</sup> aprobados	Valor aprobado
<b>ECULIZUMAB</b>	4.853	238.559.535.880
<b>IDURSULFASA</b>	1.484	64.607.659.538
<b>VELAGLUCERASA ALFA</b>	692	20.972.820.554
<b>AGALSIDASA ALFA</b>	595	11.469.149.585
<b>ICATIBANT</b>	466	7.029.426.090

Fuente: SII – MYT consulta 28 de mayo de 2018

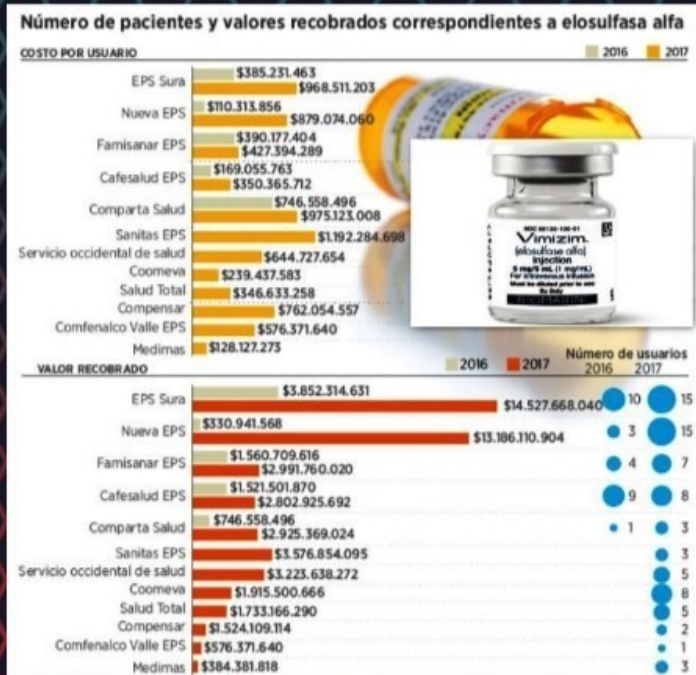
**342.638.591.647**

A la fecha, el entonces Fosyga hoy ADRES, de los valores aprobados inmersos en los paquetes de recobros radicados en las vigencias 2012 a 2017.

# Derecho individual prevalente frente al Derecho Social

Factores condicionantes y desencadenantes de la crisis financiera del sistema de salud

## Caso ELOSULFASA ALFA (Vimizim de Biomarin)



**ADRES: ELOSULFASA ALFA (Vimizim de Biomarin) recobró \$ 57.380 MILLONES para 82 pacientes con Síndrome de Morquio**  
**SISMED: Laboratorio Biomarin NO reportó ventas y los Mayoristas reportaron 280.623 MILLONES en los años 2016 a 2018**  
**¡\$ 57.380 Millones para aliviar fugazmente a 82 pacientes! ¿120.000 Millones en 2017 y 131.000 Millones en 2018?**

# Ninguna instancia vigila la pertinencia de las prescripciones

## Regulación de precios de medicamentos y ¿nuevo crecimiento exponencial de Recobros?

**Tabla No 8 Principales Diagnósticos reportados Eculizumab por valor aprobado (pesos \$)**

Diagnóstico reportado	2012	2013	2014	2015	2016	2017	Total general
HEMOGLOBINURIA PAROXISTICA NOCTURNA [MARCHIAFAVA-MICHELII]	12.110.130.819	19.229.345.243	23.483.143.038	30.933.670.238	30.473.308.863	40.205.662.001	156.435.260.222
SINDROME HEMOLITICO-UREMICO		807.970.376	2.426.089.606	6.277.264.031	12.812.050.823	15.242.248.942	37.565.613.678
OTRAS ENFERMEDADES ESPECIFICADAS DE LA SANGRE Y DE LOS ORGANOS							
HEMATOPOYETICOS	1.502.097.530	2.366.507.811	2.819.427.888	1.151.170.014	848.147.365	88.467.290	8.755.817.898
HEMOGLOBINURIA	373.828.964	356.136.552	824.988.088	804.722.082	570.803.743	1.169.076.174	4.199.555.603
OTRAS ANEMIAS HEMOLITICAS AUTOINMUNES			799.419.194	661.853.976	800.089.316	1.360.497.564	3.621.860.050
OTRAS ANEMIAS HEMOLITICAS HEREDITARIAS ESPECIFICADAS						2.611.004.857	2.611.004.857
ENFERMEDAD DE LA SANGRE Y DE LOS ORGANOS HEMATOPOYETICOS, NO ESPECIFICADA	254.746.014	61.812.320	207.138.860	633.829.636	336.174.276	724.285.596	2.218.086.602
ANEMIA APLASTICA, IDIOPATICA	678.096.560	265.773.708		486.911.842	386.714.736	71.474.388	1.888.971.234
TRASPLANTE DE RIÑON			165.273.220		225.806.332	1.173.718.482	1.564.797.034
ANEMIA APLASTICA, SIN OTRA ESPECIFICACION	88.218.832		62.247.120	439.817.622	386.263.060	394.053.225	1.370.599.879
DEFECTO DEL SISTEMA DEL COMPLEMENTO							1.353.823.745
HIPERTENSION ESENCIAL (PRIMARIA)							1.128.437.664
ANEMIA POR DEFICIENCIA DE VITAMINA B12 DEBIDA A DEFICIENCIA DEL FACTOR INTRINSECO					1.058	1.053.164.596	1.001.942.814
MICROANGIOPATIA TROMBOTICA					1.312		991.617.583
OTROS TRASTORNOS DEL SISTEMA NERVIOSO, NO CLASIFICADOS EN OTRA PARTE						941	894.363.250
ANEMIAS HEMOLITICA ADQUIRIDA, SIN OTRA ESPECIFICACION						724	742.141.528
APLASIA ADQUIRIDA, EXCLUSIVA DE LA SERIE ROJA, NO ESPECIFICADA						772	699.372.956
INSUFICIENCIA RENAL CRONICA, NO ESPECIFICADA						748	668.426.761
SINDROME NEFRITICO CRONICO: GLOMERULONEFRITIS MESANGIOPILAR DIFUSA						748	409.610.475
PURPURA ALERGICA						748	490.679.736
OTRAS ANEMIAS HEMOLITICAS ADQUIRIDAS						748	478.035.600
Hemoglobinuria paroxistica nocturna [marchiafava						748	471.651.687
ANEMIA NUTRICIONAL, NO ESPECIFICADA						748	465.400.422
OTRAS INSUFICIENCIAS RENALES CRONICAS						748	458.342.686
TROMBOCITOPENIA NO ESPECIFICADA						748	440.587.056
METAHEMOGLOBINEMIA, NO ESPECIFICADA						748	392.454.876
MIOGLOBINURIA						748	368.553.832
OTRAS FORMAS DE LUPUS ERIEMATOSO SISTEMICO						748	347.064.108
Anemia hemolítica adquirida					145.922.946	197.957.448	343.880.394
Sindrome hemolítico						748	322.141.103
OTROS TRASTORNOS DE LA SANGRE Y DE LOS ORGANOS HEMATOPOYETICOS EN ENFERMEDADES CLASIFICADAS EN OTRA PARTE			62.137.452	250.975.680			313.113.132

**ECULIZUMAB (Soliris® de Alexion) - hoy el biotecnológico más recobrado- fue recetado en 29 indicaciones distintas de las 2 aprobadas por el INVIMA**

# Un ejemplo de innovación tecnológica DISCUTIBLE

Nuevo Producto
Ir a Principios Activos
Ir a Grupos Terapéuticos
Eliminar Registro

Por Producto

VMI-Vademécum MED-INFORMATIC®

---

**BUSQUEDAS** x Producto
ILARIS 150 mg
x Laboratorio
CUM 20067976-01

---

**Grupo EQClasif** Control Directo # **Reg. Sanitario** INVIMA 2015M-0016093 **Nombre Comercial:** LEMTRADA 12 mg


**DCI o N.Cientif** ALEMTUZUMAB **CUM** 20067976-01 **Código POS** Verif. POS: CM:

**Composición sL** ALEMTUZUMAB **DescripCUM:** LEMTRADA GENZYME **Cumo**


**Forma:** Sol. Inyectable **Concent:** 12 mg **Present.:** Fco. x 1.2 mL **Laborat.:** GENZYME **Prot.D2085:** **Descontinuado?** **FCumID**

**Proyecto Circular 03/2017: Top 10 precios regulados de mayor valor**

N°	CUM	MEDICAMENTO	PMV	TIVEU16	TVVentasCOP16	PUPP2016	Reducción
1	20067976-01	LEMTRADA 12 mg de GENZYME SANOFI-AVENTIS	23.065.669,40	279	6.499.238.319	23.294.761,00	(22,99) 60
2			16,33				9,97
3			16,33				4,63
4			15,90				3,26
5			12,81				9,77
6			9,32				9,28
7			7,56				3,47
8			7,14				9,90
9			7,03				2,89
10			6,81				7,25



**MABCAMPATH 30 mg / mL**  
ALEMTUZUMAB de GENZYME reportó precios a SISMED 2011 de 90 mg COP 4.297.733,58



**LEMTRADA 12 mg / 1,2 mL**  
ALEMTUZUMAB de GENZYME tiene nuevo precio regulado de 12 mg COP 23.065.669,40 y PUPP-2016 COP 23.294.761,00

---

Forma	Concent	Present.	Laborat.	Prot.D2085	Descontinuado?	FCumID
ccfu15	0	ccfb15				
ccfu151	0	ccfb151				
ccfu161	0	ccfb161				
ccfu162	0	ccfb162				
Pml-15	22.492.458	Pmvl-15				
Pml-Un	22.492.458	Pmvl-Un				
ccfu163	0	ccfb163				
ccfu164	0	ccfb164				
ccfuA16	0	ccfbA16				
ccfu171	0	ccfb171				
ccfu172	0	ccfb172				
ccfu173	0	ccfb173				
ccfu174	0	ccfb174				
ccfuA17	0	ccfbA17				
ccfu181	0	ccfb181				
ccfu182	0	ccfb182				
ccfu183	0	ccfb183				
ccfu184	0	ccfb184				
ccfu191	0	ccfb191				

PmxLcc	PmiLci	PmxLci	PUPP	Período	
0	22.492.458	22.492.458	22.492.458	A2015	
0	22.492.458	22.492.458	22.492.458	2016T1	
0	22.492.458	24.015.197	23.296.126	2016T2	
eL-2T	22.492.458	Pmvl-2T	23.296.126	PPE-3P	24.015.197
eL-Un	22.492.458	Pmvl-Un	23.296.126	PPE-Un	24.015.197
0	22.492.458	24.015.197	23.797.663	2016T3	
0	0	0	#Núm!	2016T4	
0	22.492.458	24.015.197	23.432.584	A2016	
0	24.015.197	25.396.070	24.271.645	2017T1	
0	24.015.197	25.396.070	24.952.517	2017T2	
0	24.015.197	25.396.070	24.940.121	2017T3	
0	24.015.197	25.396.070	25.329.522	2017T4	
0	24.015.197	25.396.070	24.972.572	A2017	
0	22.846.092	25.396.070	24.685.969	2018T1	
0	21.693.000	23.076.861	22.893.559	2018T2	
0	22.269.171	23.076.861	22.812.183	2018T3	
0	22.269.171	23.076.861	22.925.342	2018T4	
0	22.269.171	23.076.861	22.891.102	2019T1	
L2016	22.492.458	PML 2016	23.294.761	PPE-1P	24.015.197
L-Un	22.492.458	PML-Un	23.294.761	PPE-Un	24.015.197
L3T17	24.015.197	PML 3T17	24.940.121	PPE-4P	25.396.070
L-Un	24.015.197	PML-Un	24.940.121	PPE-Un	25.396.070
L1T18	22.846.092	PML 1T18	24.685.969	PPE2P18	25.396.070
L-Un	22.846.092	PML-Un	24.685.969	PPE-Un	25.396.070
L4T18	22.269.171	PML 4T18	22.925.342	PPE1P18	23.076.861
L-Un	22.269.171	PML-Un	22.925.342	PPE-Un	23.076.861
PML-UC:	23.076.861	PRA-UC	23.884.551	VMR-UC:	1.923.072,00
PMV-Uni	23.076.861	PRA-Uni	23.884.551	VMR-Uni	1.923.072,00

---

**DOS:** 0 **CFE:** 0 **FOPPE:** **LRB:** 0 **LCT:** **FLI:** 0 **F:** 17-Jun-19

**Acto Administrativo | CUM | MR | Medicamento - Concentración - Forma/Farma - Presentación | Titular | PreMáxRecobRef | MargenIPS | PrecioAjustado | Mtd | Origen | F.Vigencia | UR-V | UR-M**  
 Circular 07 de 2018 | 20067976-1 | 369 | LEMTRADA - 10 mg/ml (1,2 ml) - Solución o suspensión inyectable x 1 | GENZYME | 23076861,12 | 807690,1392 | 23884551,2592 | PRI | Circular 07 de 2018 | 43160 | 12 | mg

**Art.1° de Circular 04 de 2018 ratifica Art.1° de Circular 07 de 2018**

**Sobrepeso de \$13.000.000 x 1.735 unidades = \$22.841.000.000** cion o

---

Registro: 10220 de 18749



# Patentes que no vencen: campaña “biolimbos” Revista Semana

Regulación de precios de medicamentos y ¿nuevo crecimiento exponencial de Recobros?



# Nuevo crecimiento de recobros y Regulación con VMR

Regulación de precios con VMR ¿suficiente para frenar nuevo crecimiento de recobros?

## Recobros

### Crecimiento de Recobros al Sistema de salud y Regulación con Valores Máximos de Recobro



# Nuevo crecimiento de recobros y Regulación con VMR

Regulación de precios con VMR ¿suficiente para frenar nuevo crecimiento de recobros?



Observamed Fmc

16 h · 🌐

#Med\_Info\_Regulación Si el Precio Máximo de Venta-PMV fijado para IRBESARTAN 300 mg x 28 comprimidos es \$34.608 ¿Por qué el Valor Máximo de Recobro-VMR del mismo IRBESARTAN 300 mg x 28 comprimidos, asociado con 10 mg de Amlodipino es \$237.048? ¿Valor de 10 mg Amlodipino > \$200.000?



**APROVEL® 300mg**  
irbésartan/irbesartan  
28 comprimés pelliculés / film-coated tablets  
sanofi aventis  
**PMV = 34.608**

**APROVASC® 300mg / 10mg**  
irbésartan / Bésilate d'amlodipine  
irbesartan / Amlodipine besylate  
**VMR = 237.048**  
Voie orale / Oral use  
28 Comprimés pelliculés / film-coated tablets  
SANOFI

# Nuevo crecimiento de recobros y Regulación con VMR

Regulación de precios con VMR ¿suficiente para frenar nuevo crecimiento de recobros?



Observamed Fmc  
19 de junio a las 16:01 · 🌐

La salud es de todos

Minsalu



OPINIONYSALUD.COM

**Observamed urge al Minsalud que reactive control de precios de medicamentos - Opinión & Salud**

# Nuevo crecimiento de recobros y Regulación con VMR

Regulación de precios con VMR ¿suficiente para frenar nuevo crecimiento de recobros?



**Observamed Fmc**

18 de junio a las 21:06 · 🌐

#Med\_Info\_Regulación Urge reactivar regulación precios de medicamentos porque productos monopólicos -sin regulación de precios a la entrada- agudizan crisis financiera del sistema de salud. Aquí ADRES paga \$33 MILLONES por cada fco. de 21 cápsulas (sin Referenciación Internacional)



**En 2018 y trimestre 1 de 2019 POMALIDOMIDA (Pomalyst 4 mg de Celgene importado por Tecnofarma) reportó la venta de solo 202 unidades por \$6.670 millones (\$33 millones cada frasco de 21 cápsulas) sin ninguna regulación de precios**



**Observamed Fmc**

18 de junio a las 07:31 · 🌐

#Med\_Info\_Regulación Urge reactivar regulación precios de medicamentos porque nuevos Biotecnológicos monopólicos -sin regulación de precios a la entrada- nos llevarán inexorablemente a la quiebra del sistema de salud. Seguirán llevándose millonadas ahora a \$30 MILLONES cada Vial!



**El primer trimestre de 2019 ROCHE reportó a SISMED la venta de 3 unidades de EMICIZUMAB (Hemlibra 150 mg / mL) a COP 29.290.182 cada vial ¿Sabe cuánto paga y pagará ADRES por este biotecnológico sin ninguna regulación?**

# Nuevo crecimiento de recobros y Regulación con VMR

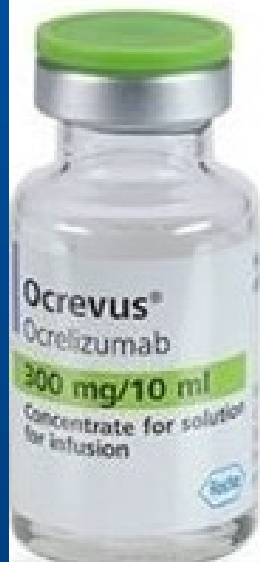
Regulación de precios con VMR ¿suficiente para frenar nuevo crecimiento de recobros?



Observamed Fmc

22 de junio a las 17:55 · 🌐 ▼

#Med\_Info\_Regulación Con grandes esfuerzos regulatorios RITUXIMAB 500mg/50mL bajó a \$4 millones, TRASTUZUMAB 440mg/50mL a \$5 millones y BEVACIZUMAB 100mg/4mL a \$1 millón. Hoy los BIOTECNOLÓGICOS MONOPÓLICOS de ROCHE cuestan mucho más y ¡SE PAGAN SIN NINGUNA REGULACIÓN DE PRECIOS!



**El 1er. trimestre de 2019 ROCHE reportó a SISMED la venta de 3 viales de EMICIZUMAB (Emlibra 150 mg/mL) a más de \$29 millones cada Vial y 10 viales de OCRELIZUMAB (Ocrevus 300 mg/10mL) a más de \$17 millones cada Vial SIN NINGUNA REGULACION DE PRECIOS ¿Se imagina cuánto le costarán al sistema de salud estos BIOTECNOLÓGICOS MONOPÓLICOS en los próximos años?**



# Nuevo crecimiento de recobros y Regulación con VMR

Regulación de precios con VMR ¿suficiente para frenar nuevo crecimiento de recobros?



**Observamed Fmc**

24 de junio a las 18:39 · 🌐 ▼

#Med\_Info\_Regulación En 2017 IMATINIB 400mg (GLIVEC de Novartis) bajó de \$4 millones a 2,4 millones. Hoy CANAKINUMAB 150mg (ILARIS) tiene precio regulado PMV 36,6 millones, RUXOLITINIB 20mg (Jakavi) PMV 20,7 millones y... DABRAFENIB 75mg (Tafinlar) + TRAMETINIB 2mg (Mekinist) para Melanoma suman \$30 millones SIN NINGUNA REGULACIÓN!



**glivec® 400 mg**  
Film Tablet

**IMATINIB con regulación pasó de \$4 millones a \$2,4 millones**

**CANAKINUMAB 150 mg (ILARIS) reportó precio \$24.575.877 desde trimestre 3° de 2016 hasta 1° de 2019, pero Circular 7 de 2018-2019 fijó PMV \$36.568.444**

**NOVARTIS**

**RUXOLITINIB 20 mg (Jakavi) reportó \$11,5 millones hasta 2017. En 2019 reportó \$19,2 millones con PMV 20,7 millones**

**NOVARTIS Melanoma**  
**TAFINLAR 75 mg \$18,4 millones +MEKINIST 2 mg \$11,8 millones**

**Sin regulación de precios**

**Tafinlar® (Dabrafenib) 50mg, 5mg capsulas** + **Mekinist® (trametinib) 85mg, 2mg tablets**

# Nuevo crecimiento de recobros y Regulación con VMR

## Regulación de precios con VMR ¿suficiente para frenar nuevo crecimiento de recobros?

**Observamed Fmc**  
 19 de junio a las 17:16 · 🌐

#Med\_Info\_Regulación Urge reactivar la regulación precios de medicamentos porque productos monopólicos -sin regulación de precios a la entrada- agudizan la crisis financiera del sistema de salud. Aquí ADRES paga \$25 MILLONES por frasco -y además gastos de intermediación y recobro- SIN NINGUNA FORMA DE REGULACIÓN!



**En trimestres 3° y 4° de 2018 y 1° de 2019 OLAPARIB (Lynparza de AstraZeneca) reportó a SISMED la venta de 189 unidades por \$4.663 millones, es decir a casi \$25 millones cada frasco, SIN NINGUNA FORMA DE REGULACIÓN DE PRECIOS.**

**Observamed Fmc**  
 21 de junio a las 17:05 · 🌐

#Med\_Info\_Regulación Productos monopólicos agudizan crisis financiera del sistema de salud. Con TAGRISSO 80 mg de AstraZeneca ADRES pagó y pagará \$20,6 MILLONES cada cja.x30tabs más gastos de INTERMEDIACIÓN y RECOBRO, SIN NINGUNA REGULACIÓN DE PRECIOS. Urge reactivar la Regulación



**En 2018 y 1er trimestre 2019 OSIMERTINIB 80 mg (Tagrisso de AstraZeneca) reportó a SISMED la venta de 629 unidades por \$13.000 millones (\$20,6 millones c/u) SIN NINGUNA REGULACIÓN DE PRECIOS**



# Como hace 10 años actores con poder se apropian de recursos

Regulación de precios de medicamentos y ¿nuevo crecimiento exponencial de Recobros?



**Practicas perversas de actores con poder**

**LITIGIO INDUCIDO actores cooptados**



**Pocos actores con poder económico y legal nos están llevando al colapso financiero del Sistema**

- Federación Médica Colombiana - FMC
- Colegio Médico de Cundinamarca y Bogotá -CMCB



# Federación Médica Colombiana

## Miembro de la Asociación Médica Mundial

Visítenos en:

[www.federacionmedicacolombiana.org](http://www.federacionmedicacolombiana.org)

<http://colegiomedico.cundibogota.googlepages.com/>

[www.observamed.org](http://www.observamed.org)

[www.med-informatica.com](http://www.med-informatica.com)

SUSCRÍBASE a 7 versiones Internet (incluye la GRATUITA) en:

<http://www.mivademecum.info/inscribir.php>

**GRACIAS!**